

相場を観測する (2022年下期)




上げ 40 年
下げ 20 年
合計 60 年
2009 年の
安値から
14 年目で
すネ!



着眼大局ネ!

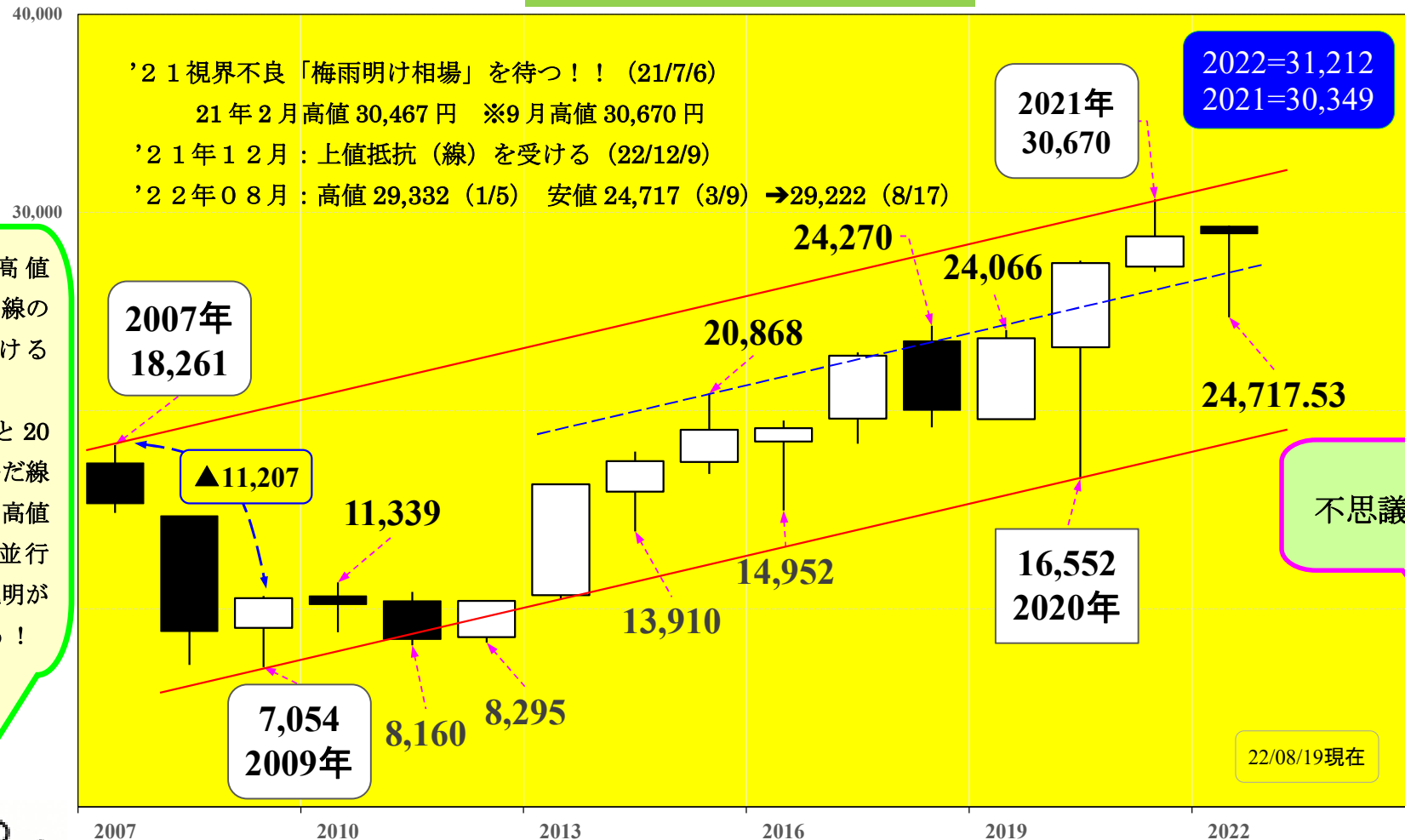


超長期は綺麗な波を描いているのう!



2022/08/19現在

日経平均株価(年足)



21年の高値は、以下の線の影響を受ける格好じゃ。安値(09と20年)を結んだ線を07年の高値に載せた並行線じゃ。説明が付かんのう!




不思議ネ!



<時間の観測> 21-12

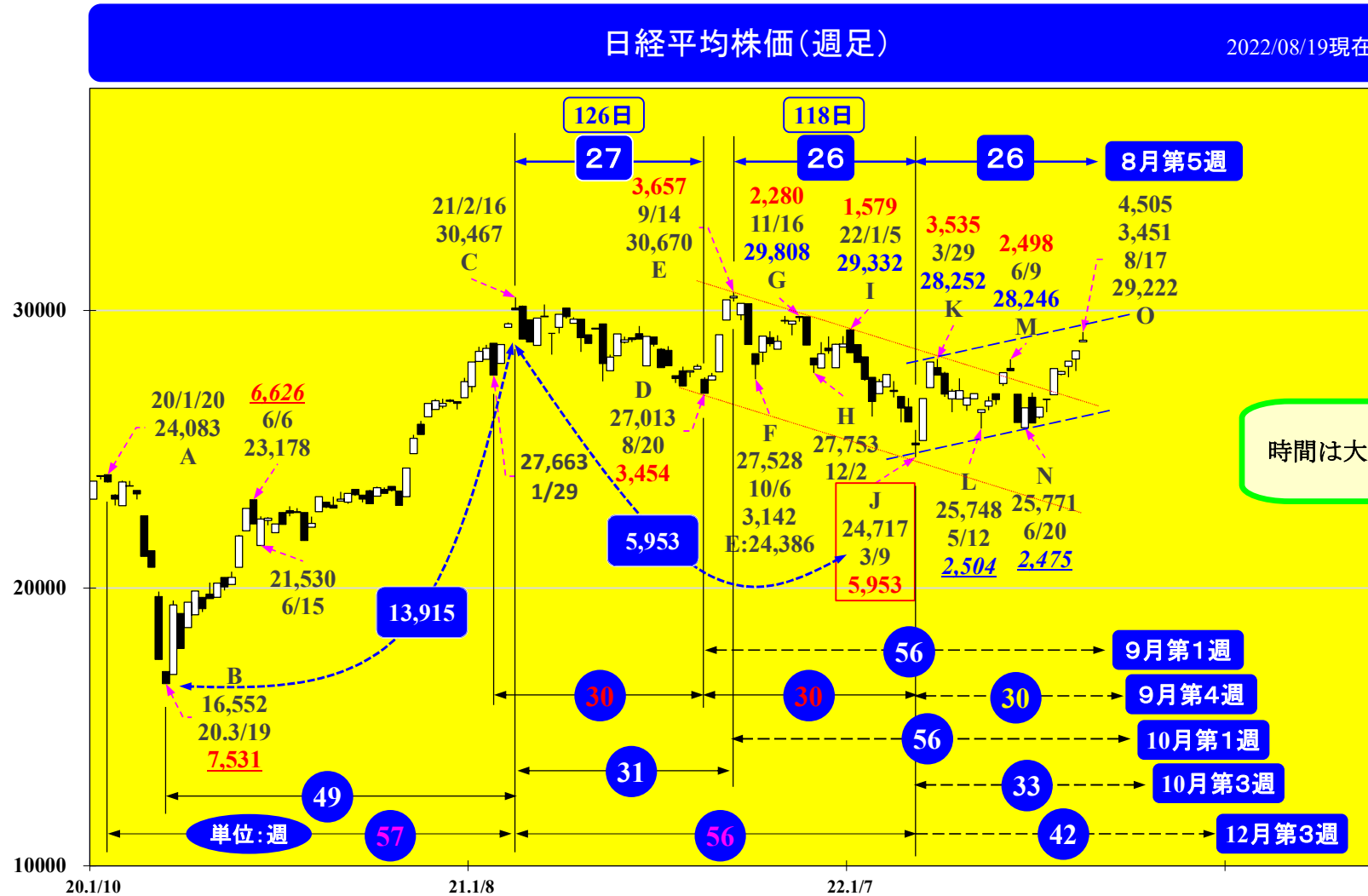


2009年以降は5波動構成が進展中。現在は第5波動目中段「保ち合い」局面じゃ!



時間もバランスネ!!

<時間の観測>



時間は大切ですね!



<水準の観測>

日経平均2021-22(日足)

2022/08/19現在

(2021年8月以降)



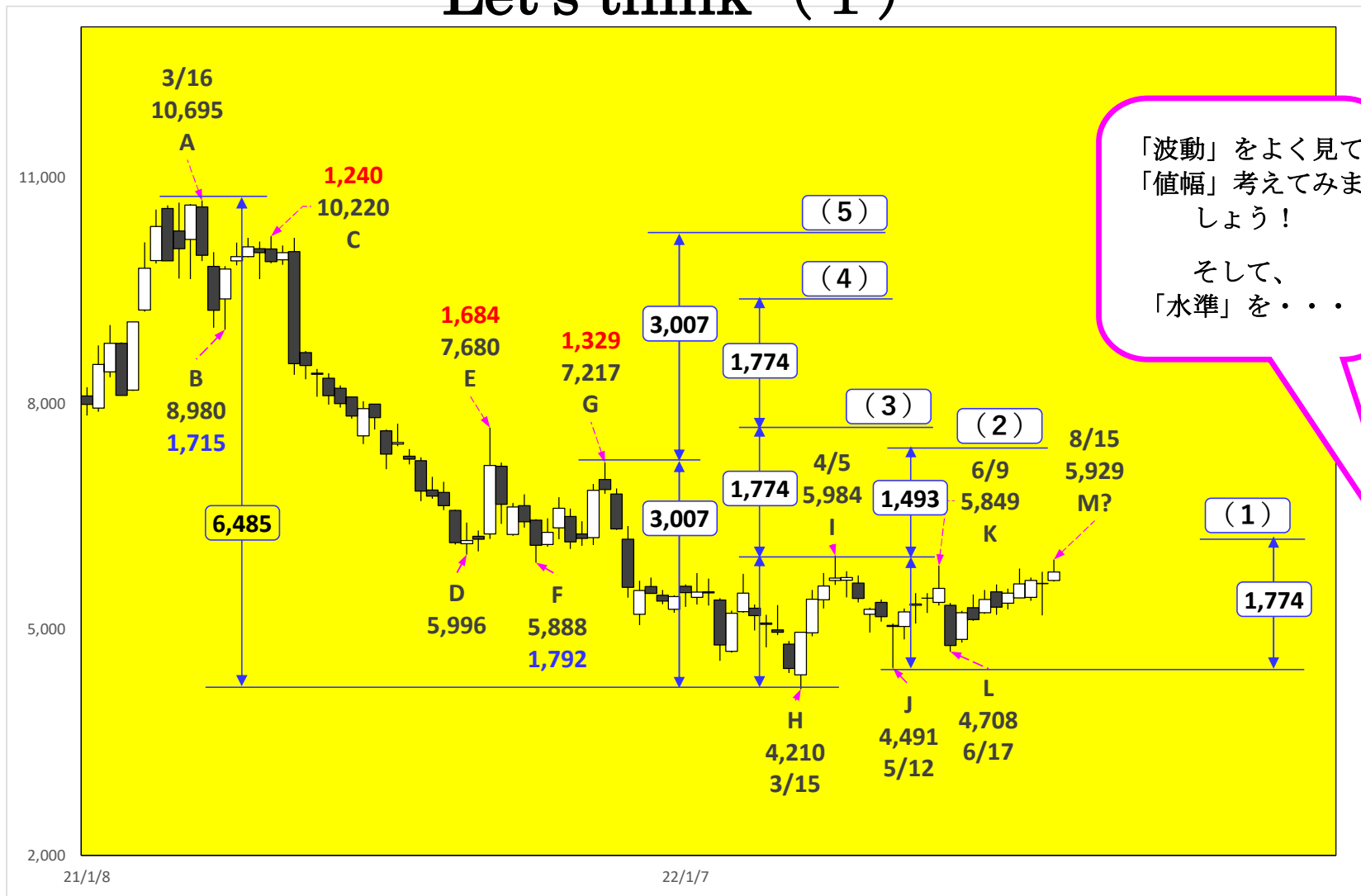
着手小局ね!!



今後の動きのイメージを怠らないことじやな!!



Let's think (1)



Let's think (2)

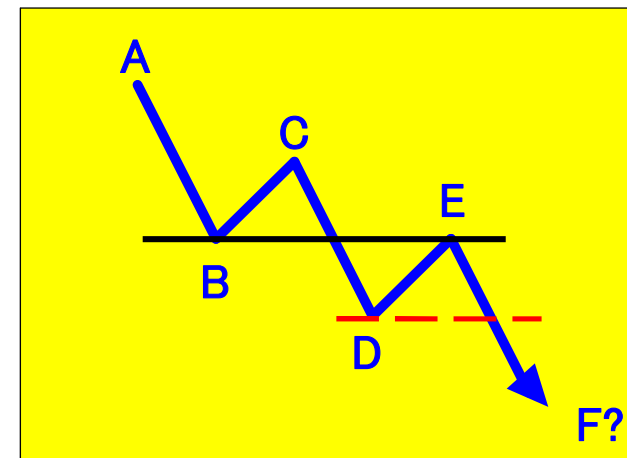
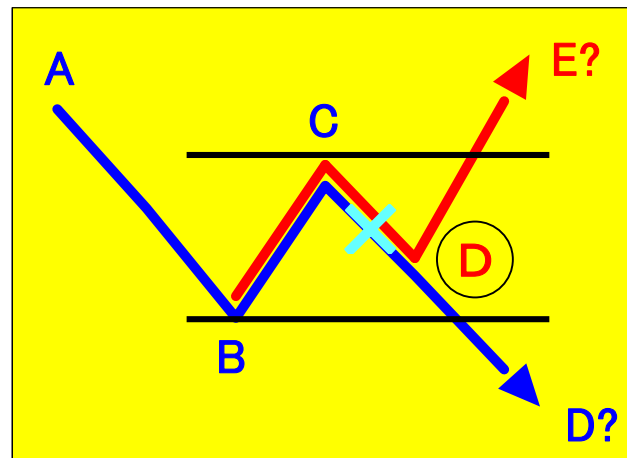
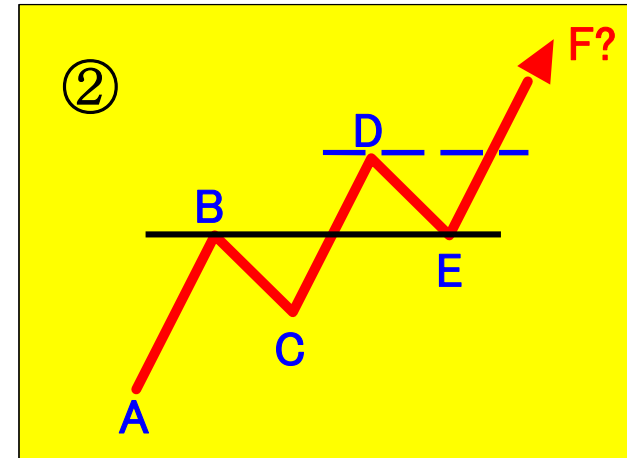
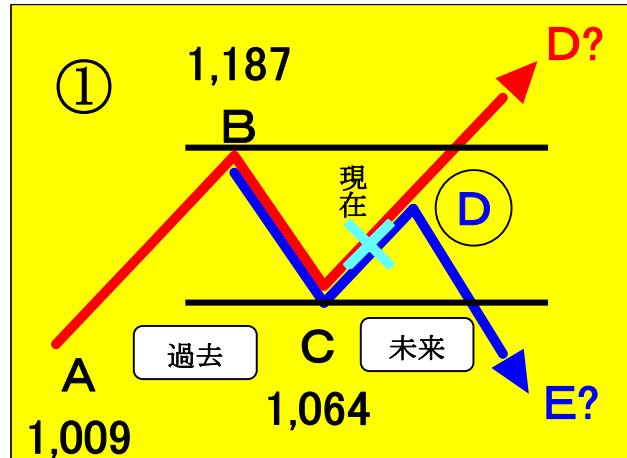


方向（強弱）を探る（予測パターン）


★事実+未来

①の高値Bから下落し安値Cを経て戻った場合です。

×印の時点で“どう動く”か、「強いとき、弱いとき」二つの『予測イメージ』を確りしましょうね!!



便利じゃよ!!



Let's think (3)



Let's think (4)



～情報の氾濫～

読むの大変！

エネルギー問題
原油価格と株価

日米国の金利
政策と株価

GDP と株価

円安問題
為替と株価

インフレと株価

企業業績

内外の経済



◇材料の評価ではなく、相場を評価することが大事じゃよ！
それには、確り **どう動いている** かを知ることじゃよ！
要は、何事（材料）にも **捉われず** 惑わされないことが大事なんじゃよ！



重要事項

本資料は（株）あすなろのセミナー向けに等に作成されたものであり、投資勧誘を目的としたものではありません。本資料に掲載された内容は過去の事例と資料作成時のものは、将来の相場状況をお約束するものではありません。また、データ等は信頼できると考えられる情報をもとに掲載しておりますが、その正確性や完全性を保証するものではありません。投資における最終判断はお客様ご自身で行っていただきますようお願い申し上げます。

本資料は（株）あすなろ主催のセミナー等にご参加いただいた方を対象に配布しております。複製や第三者への提供および再配信は固くお断りいたします。

株式会社 あすなろ